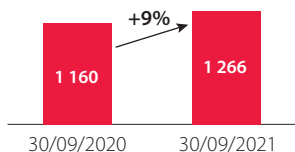


INDICATEURS TRIMESTRIELS : T3 2021

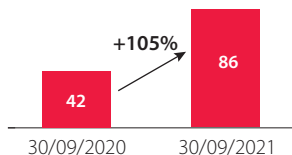
A fin septembre 2021, la production atteint 1 266 MMAD contre 1 160 MMAD en septembre 2020, en évolution de 9% sous l'effet de la reprise de l'activité économique.

PRODUCTION (En MMAD)



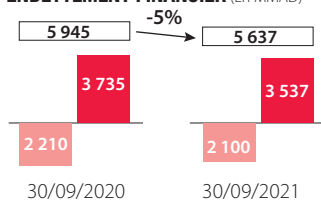
Sogelease a pu préserver sa 4^{ème} position sur le marché. Sa production a augmenté de 9% passant de 1 160 MMAD en septembre 2020 à 1 266 en septembre 2021.

PNB (En MMAD)



Le PNB social a doublé entre septembre 2020 et septembre 2021. Il s'élève à 86 MMAD vs 42 MMAD en septembre 2020.

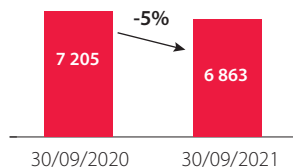
ENDETTEMENT FINANCIER (En MMAD)



■ Emprunts financiers ■ Titres de créances négociables

A fin septembre 2021, l'endettement financier a connu une baisse de 5% vs septembre 2021. Il est constitué principalement de 63% d'emprunts financiers et 37% de titres de créance négociable.

ENCOURS FINANCIER (En MMAD)



L'encours financier a connu une légère baisse de 5% passant de 7,2 milliards de dirhams en septembre 2020 à 6,9 milliards de dirhams en septembre 2021.