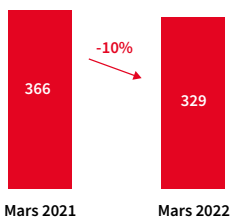


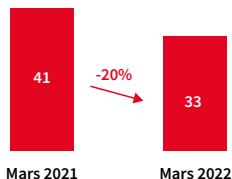
## INDICATEURS TRIMESTRIELS : T1 2022

### PRODUCTION (MMAD)



Dans un contexte économique difficile marqué par l'indisponibilité du stock chez les fournisseurs, Sogelease a enregistré un retard de la production en passant de 366 MMAD en mars 2021 à 329 en mars 2022.

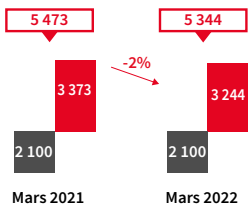
### PNB (MMAD)



Le PNB social affiche une baisse de 20% dû principalement au retard de la production. Il s'élève à 33 MMAD vs 41 MMAD en mars 2021.

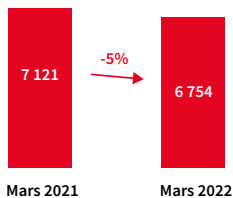
### ENDETTEMENT FINANCIER (MMAD)

- Emprunts financiers
- Titres de créances négociables



À fin mars 2022, l'endettement financier a connu une baisse de 2% vs mars 2021. Il est constitué principalement de 61% d'emprunts financiers et 39% de titres de créance négociable.

### ENCOURS FINANCIER (MMAD)



L'encours financier a connu une baisse de 5% passant de 7,1 milliards de dirhams en mars 2021 à 6,8 milliards de dirhams en mars 2022.