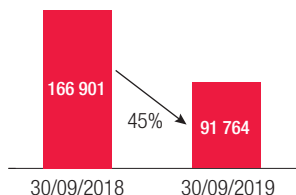


INDICATEURS TRIMESTRIELS : T3 2019

En 2019, Sogelease Maroc continue à déployer des actions en ligne avec son Plan Stratégique en vue de devenir plus compétitive sur son marché tout en assurant une croissance durable et rentable.

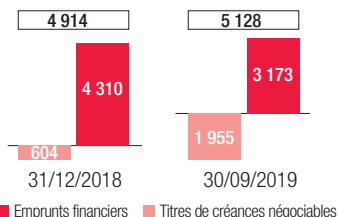
Portée par la performance commerciale sur l'ensemble des segments de crédit-bail, Sogelease Maroc a enregistré une production de 1.885 milliards de MAD à fin septembre 2019 contre 1.556 milliards de MAD à fin septembre 2018, soit une progression de 21,1%.

PNB (En millions de MAD)



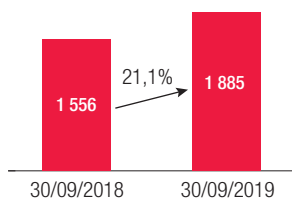
À fin septembre 2019, Sogelease Maroc a affiché un encours de 7 milliards de MAD, en progression de 5% par rapport à 2018.

ENDETTEMENT FINANCIER (En milliards de MAD)



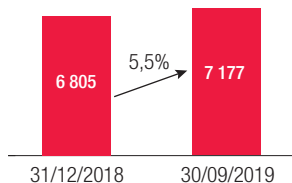
■ Emprunts financiers ■ Titres de créances négociables

PRODUCTION (En milliards de MAD)



La baisse du PNB est due au retard sur la facturation des premiers loyers majorés, le PNB devrait se redresser d'ici la fin d'année.

ENCOURS FINANCIER (En milliards de MAD)



Au 30 septembre 2019, l'endettement financier est constitué principalement de 62% d'emprunts financiers et 38% de titres de créance négociable contre respectivement 88% et 12% en 2018.