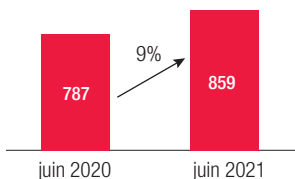


INDICATEURS TRIMESTRIELS : T2 2021

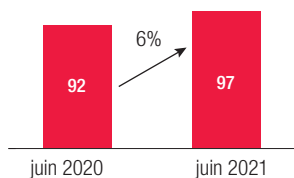
À fin Juin 2021, la production atteint 859 MMAD contre 787 MMAD en Juin 2020 en évolution de 9% sous l'effet de la reprise de l'activité économique.

PRODUCTION (En MMAD)



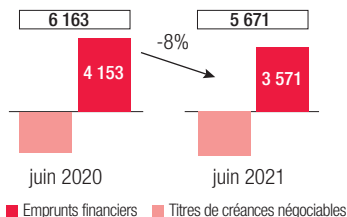
Sogelease a pu préserver sa 4^{ème} position sur le marché. Sa production a augmenté de 9% passant de 787 MMAD en Juin 2020 à 859 en Juin 2021.

PNB (En KMAD)



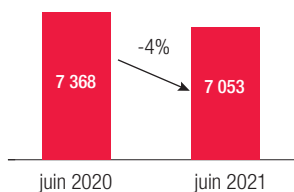
Le PNB s'élève à 97 MMAD en Juin 2021 vs 92 MMAD en Juin 2020 soit une hausse de 6%.

ENDETTEMENT FINANCIER (En MMAD)



À fin Juin 2021, l'endettement financier a connu une baisse de 8% vs Juin 2020. Il est constitué principalement de 63% d'emprunts financiers et 37% de titres de créance négociable, alors qu'il a enregistré respectivement 67% et 33% en Juin 2020.

ENCOURS FINANCIER (En MMAD)



L'encours financier a connu une légère baisse de 4% passant de 7,4 milliards de dirhams en Juin 2020 à 7 milliards de dirhams en Juin 2021.

